

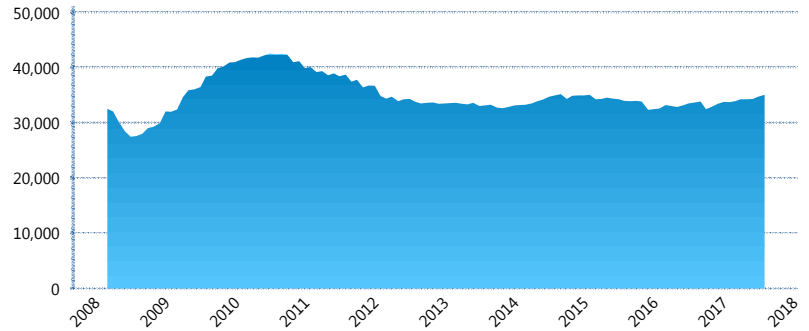
I. INFORMACIÓN FINANCIERA

I) Detalles del Fondo

Detalles del Fondo	
Razón Social	Inbursa Siefore Básica 3, S.A. de C.V.
Inicio de Operaciones	05/03/2008
Tipo de Fondo	Básica
Clave Bolsa	INBURS3
Activos Administrados *	35,012
ISIN	MX54IN450026
Comisión Anual	0.98%
Administrador	Afore Inbursa, S.A. de C.V.
Director General	Lic. José Ignacio Jiménez Santos
Presidente del Consejo	Sandra Sosa Nasta

Activos Administrados *

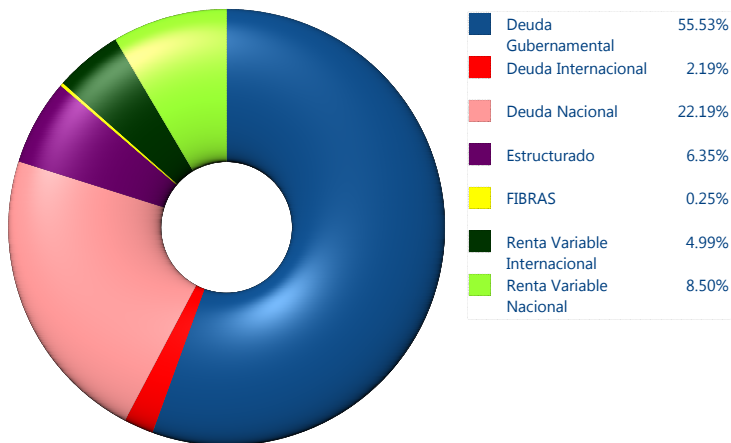
\$35,012



*Cifras en millones de pesos

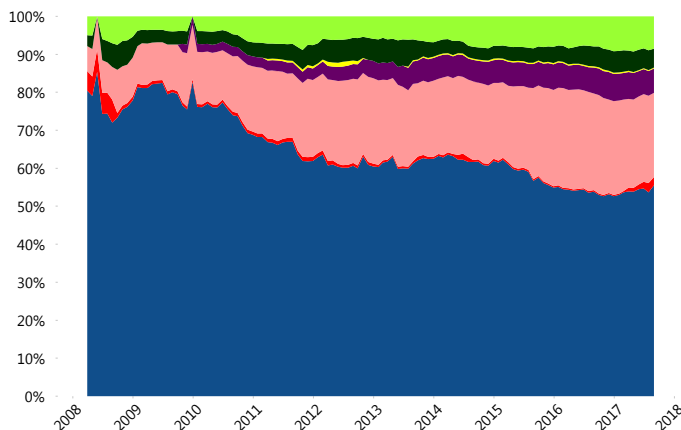
Contiene el efecto de fusiones, cortes transversales y transferencias por edad. Para mayor información consultar: <http://www.consar.gob.mx/gobmx/Aplicativo/Factsheets/EC/ECSAR.pdf>

II) Inversiones



Tipo de Instrumento		Inbursa (SB3)	Sistema Básicas 3**
Renta Variable Nacional	Renta Variable Nacional	8.50%	6.88%
	Total	8.50%	6.88%
Renta Variable Internacional	Renta Variable Internacional	4.99%	15.47%
	Total	4.99%	15.47%
Mercancías	Mercancías	0.00%	0.33%
	Total	0.00%	0.33%
FIBRAS	FIBRAS	0.25%	2.00%
	Total	0.25%	2.00%
Estructurado	Estructurados	6.35%	5.70%
	Total	6.35%	5.70%
Deuda Nacional	Alimentos	0.00%	0.39%
	Automotriz	0.00%	0.09%
	Banca de Desarrollo	0.00%	1.77%
	Bancario	1.20%	1.29%
	Bebidas	0.09%	0.60%
	Cemento	0.00%	0.05%
	Centros Comerciales	0.00%	0.08%
	Consumo	0.00%	0.29%
	Deuda CP	0.00%	0.00%
	Empresas Productivas del Estado	3.83%	2.60%
	Estados	0.60%	0.59%
	Europesos	4.53%	3.19%
	Grupos Industriales	1.81%	0.66%
	Infraestructura	5.76%	3.19%
	Otros	0.00%	0.97%
	Papel	0.00%	0.10%
	Serv. Financieros	0.00%	0.37%
Siderúrgica	0.00%	0.00%	
Telecom	1.99%	1.32%	
Transporte	0.00%	0.25%	
Vivienda	2.36%	1.65%	
Total	22.19%	19.45%	
Deuda Internacional	Deuda Internacional	2.19%	1.15%
	Total	2.19%	1.15%
Deuda Gubernamental	BONDESD	0.00%	0.30%
	BONOS	0.76%	12.37%
	BPA182	0.00%	0.01%
	CBIC	0.00%	3.47%
	CETES	39.83%	5.61%
	REPORTO	2.61%	1.62%
	UDIBONO	12.33%	24.74%
UMS	0.00%	0.92%	
Total	55.53%	49.03%	
Total	100.00%	100.00%	

Evolución de Inversiones



**Considera las inversiones de todo el grupo de SIEFORES Básicas 3 Cifras al cierre de agosto de 2017

III) Desempeño

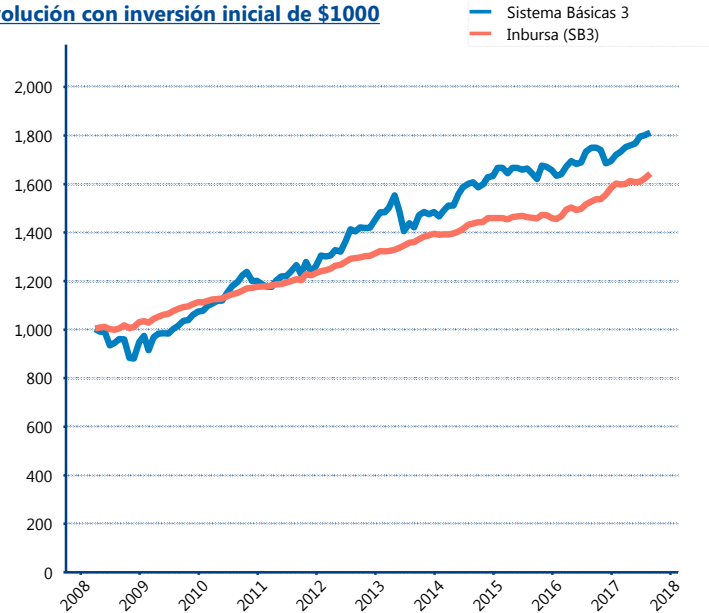
Rendimiento Bolsa

Tipo	Inbursa (SB3)	Sistema Básicas 3
1 año	7.26%	3.61%
2 años	5.88%	4.82%
3 años	4.44%	4.00%
5 años	4.81%	5.21%

Indicador de Rendimiento Neto

Siefore	IRN %
Profuturo (SB3)	7.43%
SURA (SB3)	7.17%
PensionISSSTE (SB3)	6.85%
Banamex (SB3)	6.75%
Coppel (SB3)	6.52%
Metlife (SB3)	6.40%
Principal (SB3)	6.23%
Azteca (SB3)	6.12%
XXI-Banorte (SB3)	6.07%
Invercap (SB3)	5.46%
Inbursa (SB3)	5.08%
Promedio Simple	6.37 %
Promedio Ponderado	6.58 %

Evolución con inversión inicial de \$1000



Construido con el precio de la Siefore registrado en la Bolsa Mexicana de Valores

IV) Medidas de sensibilidad y riesgos

Evolución del Plazo Promedio Ponderado

